



MOBILITEIT/ MOBILITÉ

ROLLATORS - POWERCHAIRS - SCOOTERS - FIETSEN/ VÉLOS - DIVERS




© Mobimed, april 2022. Alle rechten voorbehouden

Mobimed BV presenteert de artikelen zo nauwkeurig mogelijk in deze brochure, maar kan niet instaan voor wijzigingen in bepaalde eigenschappen van de producten, ter verbetering van de kwaliteit, beschikbaarheid of om andere redenen. De afbeeldingen, teksten en afmetingen van de artikelen zijn indicatief. Ondanks onze voorzorgen kunnen fouten of weglatingen in de presentatie niet worden uitgesloten. In dit geval, of als gevolg van verkeerd gebruik, kan Mobimed niet verantwoordelijk worden gesteld.


© Mobimed, Avril 2022. Tout droit réservé.

Mobimed BV présente les articles le plus précis que possible dans cette brochure, mais ne peut pas garantir aucun changement des certaines propriétés des produits, en vue d'améliorer la qualité, la disponibilité ou d'autres raisons. Les images, les textes et les dimensions des articles sont indicatifs. Malgré nos précautions, erreurs ou omissions dans la présentation ne peut pas être exclu. Dans ce cas, ou à cause d'une mauvaise utilisation, Mobimed ne peut pas être tenu responsable.

 +32 51 43 42 41

 www.mobimed.be

 info@mobimed.be

 Krommebeekpark 11
8800 Roeselare - Beveren
Belgium

INHOUDSTAFEL/ TABLE DES MATIÈRES

ROLLATORS

PAGE SALJOL INDOOR ROLLATOR	4
SALJOL CARBON ROLLATOR	8
SALJOL ALU ROLLATOR	14

POWERCHAIRS

RIO POWERCHAIR	18
POWERCHAIR PLUS/RAZOO	20
POWERCHAIR MIDWHEEL RYLEY	22
POWERCHAIR LIFT	24
POWERCHAIR RIALTO	26
Y-PUSH	28
MOBISCOOT	32
JOY RIDER	34
SPLIT RIDER	36
CARBON WHEELCHAIR HC	38

SCOOTERS

RASCAL VECTA SPORT	40
VORTEX SCOOTER	44

FIETSEN/ VÉLOS

DUOFIETSEN/ BICYCLETES DUO	46
DRIEWIELER/ <i>TRICYCLETTE</i>	48

DIVERS

MEINHOLZ	51
MOBI DRIVE	52
MOBI-LIFT	54
ANTIDECUBITUSKUSSEN/ <i>COUSSIN ANTI-ESCARRES</i>	56
SALJOL DOUCHEKRUK/ <i>SALJOL TABOURET DE DOUCHE</i>	61

PAGE SALJOL INDOOR ROLLATOR

De multi-rollator voor binnenshuis.
Le multi-rollator pour l'intérieur.



KENMERKEN

- Bijzonder functioneel door het beukenhouten dienblad
- Dienblad mag ook gebruikt worden als zitting
- Veilig door het geïntegreerde remsysteem
- Extreem stabiel dankzij het stevige en multifunctionele frame (draagvermogen 150 kg)
- Beperkte breedte, kan door smalle deuren
- Uiterst wendbaar omdat alle vier de wielen 360° kunnen draaien (draaicirkel 66cm)
- Uitermate functioneel door de houten zitting
- Uiterst veelzijdig dankzij op maat gemaakte accessoires

CARACTÉRISTIQUES

- *Particulièrement fonctionnel grâce au plateau en bois de hêtre*
- *On peut utiliser le présentoir en bois comme siège*
- *Secure grâce au système de freinage intégré*
- *Extrêmement stable grâce au cadre robuste et multifonctionnel (capacité de charge de 150 kg)*
- *Très étroit, peut passer par des portes étroites*
- *Extrêmement manœuvrable car les quatre roues peuvent pivoter à 360° (rayon de braquage de 66 cm)*
- *Extrêmement fonctionnel grâce au siège en bois*
- *Extrêmement polyvalent grâce à des accessoires sur mesure*

ACCESOIRES




Houdingen bij het lopen en houdingen bij het rechtopstaan in de rollator

Postures lors de la marche et de la station debout dans le rollator



Houdingen bij het lopen en staan in de rollator


Postures lors de la marche et de la station debout à l'extérieur du rollator



Opstaan en gaan zitten

Se lever et s'asseoir





SPECIFICATIES/ SPÉCIFICATIONS SALJOL INDOOR ROLLATOR (M-1032)	SMALL	MEDIUM	LARGE
Stoelhoogte/ Hauteur du siège	52 cm	55 cm	58 cm
Hoogte handvat/ Hauteur de la poignée	80 cm	86 cm	92 cm
Grootste breedte bodem (wiel)/ Plus grande largeur du fond (roue)	56 cm		
Grootste breedte bovenkant (handgrepen)/ Largeur maximale du dessus (poignées)	51 cm		
Afstand tussen de handgrepen/ Distance entre les poignées	43 cm		
Gewicht rollator/ Poids du rollator	9.3 kg	9.7 kg	9.8 kg
Maximale draaglast/ Poids utile	150 kg		
Hoogte gebruiker/ Hauteur de l'utilisateur	135 - 165 cm	150 - 180 cm	170 - 200 cm
Kleur/ Couleur	 Antraciet/ Antracite, Ivoorwit/ Blanc ivoire		



SALJOL CARBON ROLLATOR

Het veilige ontwerp is klein, licht en intelligent.

La conception secure est petite, légère et intelligente.

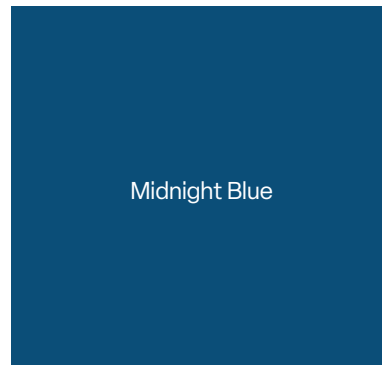
Een loophulpmiddel dat er niet zo uitziet. Onze SALJOL Carbon Rollator heeft een dynamisch uiterlijk dat is geïnspireerd op de jaren 50 en bevat geavanceerde functies. Handgrepen van kurk zorgen voor een stevige en veilige grip en een elegante uitstraling. Al uw spullen kunnen worden opgeborgen in de functionele, spatwaterdichte tas die met slechts één hand van het frame te verwijderen is. Met de sleeprem kunt u weerstand op de achterwielen plaatsen, zo kunt u bijvoorbeeld gemakkelijk van een lichte helling rijden.

Une aide à la marche qui ne ressemble pas à cela. Notre Rollator SALJOL Carbon a un look dynamique inspiré des années 50 et contient des fonctionnalités avancées. Les poignées en liège offrent une prise ferme et sécurisée et un aspect élégant. Toutes vos affaires peuvent être rangées dans le sac fonctionnel et étanche, qui peut être retiré du cadre d'une seule main. Le frein permet d'opposer une résistance aux roues arrière, ce qui facilite la sortie d'une pente douce, par exemple.





Eén ontwerp – drie trendy kleuren.
Un design - trois couleurs tendance.



CLICK & GO




**DE SALJOL CARBON ROLLATOR IS OP TE VOUWEN
TOT 22 CM EN WEEGT SLECHTS 5,9 KG**

- Twee maten: 54 cm en 62 cm zithoogte
- Sleeprem voor veilig bergafwaarts rijden
- Reflectoren, zodat u zichtbaar bent in het donker
- Tas met veel functies
- Schokabsorberend, dankzij de zachte terreinbanden
- Comfortabele handvatten van kurk
- Een breed scala aan accessoires

**LE ROLLATOR CARBONE SALJOL PEUT ÊTRE PLIÉ
JUSQU'À 22 CM ET NE PÈSE QUE 5,9 KG**

- *Deux tailles : 54 cm et 62 cm de hauteur d'assise*
- *Frein pour une conduite sûre en descente*
- *Des réflecteurs, afin d'être visible dans l'obscurité*
- *Sac avec de nombreuses caractéristiques*
- *Amortir les chocs grâce à des pneus tout terrain souples*
- *Des poignées confortables en liège*
- *Une large gamme d'accessoires*



SPECIFICATIES/ SPÉCIFICATIONS CARBON ROLLATOR (M-1031)	CR 54	CR 62
Aanbevolen voor lichaamslengte/ <i>Recommandé pour la taille du corps</i>	150 - 165 cm	165 cm - 200 cm
Maximaal gewicht gebruiker/ <i>Poids maximale de l'utilisateur</i>	150 kg	150 kg
Maximale belasting van de tas/ <i>Charge maximale du sac</i>	5 kg	5 kg
Breedte (open)/ <i>Largeur (ouvert)</i>	61 cm	61 cm
Breedte (gesloten)/ <i>Largeur (fermé)</i>	21 cm	21 cm
Breedte zitvlak/ <i>Largeur du siège</i>	45 cm	62 cm
Zithoogte/ <i>Hauteur du siège</i>	54 cm	54 cm
Minimale-maximale greephoogte/ <i>Hauteur minimale-maximale de la poignée</i>	76 - 88 cm	81 - 103 cm
Kleur/ <i>Couleur</i>	 British racing green, Midnight Blue, Star silver	

ACCESOIRES

1. Magnetische wandelstokhouder/
Support magnétique
pour canne à pied



2. Bel/ Bell



3. Vaste zitting/ Siège fixe



4. Reistas/
Sac de voyage



5. Extra wandelstokhouder/
Porte-bâton supplémentaire



6. Paraplu/ Parapluie



7. Designer tas JOST (zwart of
luipaardprint)/ Sac design JOST
(noir ou léopard)



8. Zwarte tas/
Sac noir



9. Verstelbare rugleuning/
Dossier réglable



10. Dienblad van beukenhout/
Plateau en bois de hêtre





SALJOL ALU ROLLATOR

Extra licht en handig aluminium ontwerp!

Design aluminium extra léger et maniable!

De nieuwe aluminium crossover rollator is een echte allrounder die in de stad punten scoort omdat hij wendbaar en licht is en op het platteland indruk maakt met zijn terreinvaardigheden. Als het een auto was geworden, zou het een SUV zijn.

Le nouveau rollator crossover en aluminium est un véritable multitalent qui marque des points en ville grâce à sa maniabilité et à sa légèreté, et qui impressionne à la campagne grâce à ses compétences tout-terrain. S'il était devenu une voiture, ce serait un SUV.

SPECIFICATIES/ SPÉCIFICATIONS ALUMINIUM ROLLATOR (M-1033)	AR 62
Maximaal gewicht gebruiker/ Poids maximale de l'utilisateur	150 kg
Maximale belasting van de tas/ Charge maximale du sac	5 kg
Breedte (open)/ Largeur (ouvert)	61 cm
Breedte (gesloten)/ Largeur (fermé)	21 cm
Breedte zitvlak/ Largeur du siège	46 cm
Zithoogte/ Hauteur du siège	62 cm
Minimale-maximale greephoogte/ Hauteur minimale-maximale de la poignée	81 - 103 cm
Totaal gewicht zonder netzak/ Poids total sans sac	6.4 kg
Kleur/ Couleur  	Grijs/ Gris, Zwart/ Noir





ACCESOIRES → P. 13



KENMERKEN

- Wendbaar en gemakkelijk te manoeuvreren
- Geschuimde, schokabsorberende all-terrain banden
- Meer rijcomfort dankzij extra grote voorwielen
- Totaal gewicht slechts 6.4 kg
- Convertibel van standaard tweekhandige rem naar eenhandige gelijktijdige rem

CARACTÉRISTIQUES

- *Agile et facile à manoeuvrer*
- *Pneus tout-terrain moussés et absorbant les chocs*
- *Plus de confort de conduite grâce aux roues avant extra-larges*
- *Poids total de seulement 6,4 kg*
- *Convertible du frein standard à deux mains au frein simultané à une main*



→ **SALJOL ALU ROLLATOR
BLACK EDITION**

RIO POWERCHAIR

Compacte elektrische stoelen.
Fauteuils électriques compacts.

De Rascal Rio is een moderne en stijlvolle powerchair die ideaal is voor gebruik binnen en buiten. De superlichte draagbare elektrische stoel is eenvoudig te demonteren, waardoor het de perfecte keuze is voor transport en opslag in kleine ruimtes. De juiste zitpositie voor u is eenvoudig in te stellen met volledig verstelbare armleuningen, zithoogte en joystick.

Le Rascal Rio est un fauteuil électrique moderne et élégant idéal pour l'intérieur et l'extérieur. Le fauteuil électrique portable super léger se démonte facilement, ce qui en fait le choix idéal pour le transport et le stockage dans des espaces réduits. Le réglage de la position d'assise est simple grâce aux accoudoirs, à la hauteur d'assise et au joystick entièrement réglables.





SPECIFICATIES/ SPÉCIFICATIONS	RIO POWERCHAIR (M-2011)
Type klasse/ Type classe	B/2
Totale lengte/ Longueur totale	88 cm
Totale breedte/ Largeur totale	61 cm
Hoogte vloer → zitting/ Hauteur sol → siège	50.8 → 55.8 cm
Zitbreedte/ Largeur du siège	47.5 cm
Zitdiepte/ Profondeur du siège	43.1 cm
Maximale draaglast/	113 kg
Batterijcapaciteit/ Capacité des batteries	12 V / 14 Ah x 2
Maximale snelheid/ Vitesse maximale	6.4 km/u
Bodemvrijheid/ Garde au sol	1.3 cm
Actieradius/ Autonomie	13 km
Maximale hellingsgraad/ Inclinaison maximale	6°
Maximale drempelhoogte/ Hauteur du seuil maximale	2.5 cm
Draaicirkel/ Rayon de braquage	106 cm
Kleur/ Couleur	● Wit/ Blanc

POWERCHAIR PLUS/RAZOO

Powerchair met een grote, comfortabele en draaibare stoel. Makkelijk transporteerbaar.

Powerchair avec une chaise grande, confortable et pivotante. Facilement transportable.



ACCESOIRES



KENMERKEN

- Transport via gewone wagen
- Opklapbare, volledig verstelbare armsteunen
- Wegdraaibare joystick
- Verplaatsbare accubak
- Handige joystick oplaadpoort
- Stevige banden rondom
- Comfortabele, draaibare stoel
- Opklapbare voetplaat

CARACTÉRISTIQUES

- Transportable en voiture
- Accoudoirs repliables et entièrement réglables
- Manette de commande pivotante
- Boîtier de batterie mobile
- Port de charge pratique pour le joystick
- Siège confortable et pivotant
- Repose-pieds pliable

SPECIFICATIES/ SPÉCIFICATIONS	POWERCHAIR PLUS/ RAZOO (M-2013)
Totale lengte/ Longueur totale	89.6 cm
Totale breedte/ Largeur totale	58.2 cm
Maximale draaglast/ Poids utile	136 kg
Batterijcapaciteit/ Capacité des batteries	12 V / 14 Ah x 2
Maximale snelheid/ Vitesse maximale	6 km/u
Actieradius/ Autonomie	11 km*
Draaicirkel/ Rayon de braquage	97 cm

* Bereik met een volle batterij op vlakke grond

* La gamme avec une batterie pleine sur terrain plat

POWERCHAIR MIDWHEEL RYLEY

Uw nieuwe route naar onafhankelijkheid.
Votre nouvelle route vers l'indépendance.






→ VOLLEDIGE VERING/ SUSPENSION TOTALE



→ ZWENKBARE JOYSTICK/ JOYSTICK PIVOTANT

SPECIFICATIES/ SPÉCIFICATIONS	POWERCHAIR MIDWHEEL RYLEY (M-2018)
Type klasse/ Type classe	B/2
Totale lengte/ Longueur totale	109 cm
Totale breedte/ Largeur totale	62.4 cm
Hoogte vloer → zitting/ Hauteur sol → siège	52 cm
Zitbreedte/ Largeur du siège	47.5 cm
Zitdiepte/ Profondeur du siège	43.1 cm
Maximale draaglast/ Poids utile	136 kg
Batterijcapaciteit/ Capacité des batteries	12 V / 34 Ah x 2
Maximale snelheid/ Vitesse maximale	6.4 km/u
Bodemvrijheid/ Garde au sol	5 cm
Maximale drempelhoogte/ Hauteur du seuil maximale	5 cm
Actieradius/ Autonomie	35 km
Maximale hellingsgraad/ Inclinaison maximale	6°
Draaicirkel/ Rayon de braquage	118 cm
Kleur/ Couleur	 Rood/ Rouge Appelblauwzeegroen/ Turquoise

POWERCHAIR LIFT P312

Powerchair met zetel met liftfunctie.

Powerchair avec siège avec fonction lift.

De Powerchair LIFT biedt flexibiliteit aan de gebruiker, inclusief een dubbele richtingsmogelijkheid met een draaibare zetel. Door de voorwielaandrijving is de Powerchair Lift goed manoeuvreerbaar binnenhuis. De achterwielaandrijving zorgt dan weer voor extra grip buitenhuis. → Optionele zetel met liftfunctie

Le fauteuil électrique LIFT offre une grande flexibilité à l'utilisateur, y compris une option bidirectionnelle avec un siège pivotant. La roue avant motrice rend le fauteuil électrique LIFT facile à manoeuvrer à l'intérieur. En revanche, la roue arrière motrice offre une meilleure adhérence à l'extérieur. → Siège optionelle avec fonction lift

SPECIFICATIES/ SPÉCIFICATIONS	POWERCHAIR LIFT P312 (M-2014)
Type klasse/ Type classe	B/2 - A1
Totale lengte/ Longueur totale	105.2 cm
Totale breedte/ Largeur totale	61.6 cm
Hoogte vloer → zitting/ Hauteur sol → siège	57 → 69.5 cm
Zitbreedte/ Largeur du siège	48.3 cm
Zitdiepte/ Profondeur du siège	48.7 cm
Maximale draaglast/ Poids utile	159 kg
Batterijcapaciteit/ Capacité des batteries	12 V / 50 Ah x 2
Maximale snelheid/ Vitesse maximale	6.4 - 5 km/u
Bodemvrijheid/ Garde au sol	4 cm
Maximale drempelhoogte/ Hauteur du seuil maximale	5 cm
Actieradius/ Autonomie	16 km
Maximale hellingsgraad/ Inclinaison maximale	6° - 3°
Draaicirkel/ Rayon de braquage	118 cm
Kleur/ Couleur	Wit/ Blanc



POWERCHAIR RIALTO

De Rialto is een uitstekend voorstel voor persoonlijk vervoer en overbruggt de kloof tussen high-end en basis elektrische stoelen.

Excellente proposition pour le transport personnel, le Rialto comble le fossé entre les sièges électriques haut de gamme et les sièges électriques de base.

SPECIFICATIES/ SPÉCIFICATIONS	POWERCHAIR RIALTO (M-2017)
Type klasse/ Type classe	B/2
Totale lengte/ Longueur totale	109 cm
Totale breedte/ Largeur totale	62.4 cm
Hoogte vloer → zitting/ Hauteur sol → siège	52 cm
Zitbreedte/ Largeur du siège	44 of/ ou 49 cm
Zitdiepte/ Profondeur du siège	43. 44.5 of/ ou 48 cm
Maximale draaglast/ Poids utile	136 kg
Maximale snelheid/ Vitesse maximale	6.4 km/u
Bodemvrijheid/ Garde au sol	5 cm
Actieradius/ Autonomie	35 km
Maximale hellingsgraad/ Inclinaison maximale	6°
Draaicirkel/ Rayon de braquage	1.18 m
Kleur/ Couleur	Oranje/ Orange Rood/ Rouge Turkoois/ Turquoise





KENMERKEN

- Crash tested volgens ISO 7176-19
- Aanpasbaar zitsysteem
- Een zitkussen is inbegrepen
- Wegzwenkbare beensteunen
- Spanning van rugleuning kan aangepast worden
- Vering en volle banden
- Wegdraaibare joystick
- Aanpasbare zitdiepte, leaning en Tilt-hoek

CARACTÉRISTIQUES

- *Testé en collision selon la norme ISO 7176-19*
- *Système d'assise réglable*
- *Un coussin d'assise est inclus*
- *Supports de jambes pivotants*
- *La tension du dossier est réglable*
- *Suspension et pneus pleins*
- *Manette de commande pivotante*
- *Profondeur d'assise, inclinaison et angle de basculement réglables*

Y-PUSH

Verzorger bediende elektrische rolstoel.

Fauteuil roulant électrique commandé par un soigna

Deze unieke, door de verzorger bediende elektrische rolstoel (PAWC) is bevrijdend en geeft zowel de inzittende als de verzorger meer mogelijkheden. De elektrische aandrijving en besturing zijn naadloos geïntegreerd met de handmatige modus voor een intuïtieve en zeer flexibele gebruikerservaring. Ideaal voor buitenactiviteiten

Ce fauteuil roulant électrique unique, commandé par le soignant, est libérateur et donne des moyens d'action à la fois à l'occupant et au soignant. L'entraînement et la commande électriques sont parfaitement intégrés au mode manuel pour une expérience utilisateur intuitive et très flexible. Idéal pour les activités extérieures.



SPECIFICATIES/ SPÉCIFICATIONS	Y-PUSH (M-2025)
Afmetingen open/ Dimensions dépliés	101 - 63 cm
Motor/ Moteur	24 V/ 250 W
Gewicht (incl. batterijen)/ Poids (incl. batteries)	22.2 kg
Gewicht accu/ Poids batterie	1.3 kg
Maximale draaglast/ Poids utile	100 kg
Batterijspanning-capaciteit/ Tension et capacité de batterie	Li-Ion 36 V/ 5 Ah/ 180 Wh IATA
Maximale snelheid/ Vitesse maximale	6.4 km/u
Actieradius/ Autonomie	Tot 11.26 km per accu Jusqu'à 11.26 km par batterie
Maximale hellingsgraad/ Inclinaison maximale	12°
Draaibreedte/ Largeur de braquage	1.25 m
Kleur/ Couleur	● Grafietgrijs Metaal/ Graphite Gray Metal









KENMERKEN

- Naadloze aandrijving
- Vermindert vermoeidheid
- Supersnel op te zetten
- Makkelijk draagbaar
- Lichtgewicht ontwerp ($\pm 20\text{kg}$)
- Duwen of rijden
- Dubbele aandrijving - manuele en elektrische modi
- Geïntegreerde motoren met ultra-koppel
- E-turn stuurbekrachtiging: gemakkelijk te manoeuvreren
- Automatisch remmen met dubbele schijf
- Ontvouwen en gaan in 60 seconden
- Dubbel anti-kantelsysteem: Elektronische en mechanische anti-tip systemen beschermen tegen kantelen
- Luchtvaartmaatschappij en cruise lijncompatibel
- Lekvrije banden
- Lichtgewicht: Superlicht en ultra-draagbaar
- Lichtgewicht snel laadbatterij: State-of-the-art Lithium batterij technologie - snel op te laden
- USB - opladen en stroomvoorziening accessoires aan boord: Laad en gebruik uw accessoires in beweging.
- Bewoner sensorsysteem: Vermijdt onbedoeld gebruik
- Volledig getest en conform: Klasse 1 medische hulpmiddelen
- Wegklapbare voetsteunen: Verbeterde toegang

CARACTÉRISTIQUES

- *Conduite continue*
- *Réduit la fatigue*
- *Installation très rapide*
- *Facilement portable*
- *Conception légère ($\pm 20\text{kg}$)*
- *Pousser ou conduire*
- *Double entraînement - modes manuel et électrique*
- *Moteurs intégrés à ultra-couple*
- *Direction assistée E-turn : facile à manoeuvrer*
- *Freinage automatique à double disque*
- *Déplier et partir en 60 secondes*
- *Double système anti-basculement : les systèmes électronique et mécanique anti-basculement protègent contre le basculement.*
- *Compatible avec les compagnies aériennes et les compagnies de croisière*
- *Pneus étanches*
- *Léger : Super léger et ultra-portable*
- *Batterie légère à charge rapide : technologie de pointe en matière de batterie au lithium charge rapide.*
- *USB - accessoires de chargement et d'alimentation à bord : chargez et utilisez vos accessoires en déplacement. Système de détection des occupants : évite toute utilisation involontaire*
- *Entièrement testé et conforme : dispositifs médicaux de classe 1*
- *Repose-pieds pivotants : Amélioration de l'accès*

POWERCHAIR MOBISCOOT

Plooibare elektrorolstoel.

Fauteuil roulant électrique pliable.



1461SE



1463SE



VERSIE 1463 SE XL OOK MOGELIJK MET 54 CM ZITBREEDTE (M-2038)

VERSION 1463 SE XL AUSSI POSSIBLE AVEC LARGEUR ASSISE DE 54CM (M-2038)

KENMERKEN

- Ultralichte aluminium rolstoel die plooibaar is
- Veilig en makkelijk transporteerbaar
- Compact plooibaar
- Zeer compact: 59cm doorsnede

CARACTÉRISTIQUES

- *Fauteuil roulant en aluminium ultra-léger et pliable*
- *Sûr et facile à transporter*
- *Compact et pliable*
- *Très compact : 59cm de diamètre*

SPECIFICATIES/ SPÉCIFICATIONS MOBISCOOT	1461 SE (M-2021)	1463 SE (M-2022)
Afmetingen open (l x b x h) / <i>Dimensions dépliés (L x l x h)</i>	99 x 59 x 92 cm	99 x 59 x 92 cm
Afmetingen opgeplooid / <i>Dimensions pliés</i>	35 x 59 x 77 cm	37 x 59 x 78 cm
Motor / <i>Moteur</i>	24 V / 180 W	24 V / 250 W
Gewicht (incl. batterijen) / <i>Poids (incl. batteries)</i>	23 kg	26.5 kg
Maximale draaglast / <i>Poids utile</i>	120 kg	180 kg
Batterijspanning / <i>Tension batterie</i>	2 x 24 V / 6 Ah	2 x 24 V / 6 Ah
Maximale snelheid / <i>Vitesse maximale</i>	6.4 km/u	6.4 km/u
Actieradius / <i>Autonomie</i>	20km	20 km
Maximale hellingsgraad / <i>Inclinaison maximale</i>	12°	12°
Kleur / <i>Couleur</i>	● Grijs / <i>Gris</i>	Grijs / <i>Gris</i>




JOY RIDER

De joystick die u overal heen brengt!
Le joystick électrique qui vous emmène partout!

De gemotoriseerde rolstoel Joy Rider is een nieuwe gepatenteerde innovatie. Licht en compact, u kan hem overal meenemen. Hij is makkelijk bestuurbaar door zijn lichte joystick. De Joyrider plooit in 3 seconden en neemt zeer weinig plaats in.

Le fauteuil roulant motorisé Joy Rider est une toute nouvelle invention brevetée. Léger et compact, vous l'emmènerez partout. Il est d'une maniabilité exceptionnelle grâce à la sensibilité tout en maîtrise de son joystick. Le Joyrider se plie en 3 secondes et prend très peu de place.



OPTIES/ OPTIONS



→ **OPHANGREK**
SUPPORT DE SUSPENSION



→ **BEGELEIDERSBESTURINGSHANDVATEN/**
GUIDES DES POIGNÉES DE CONTRÔLE

SPECIFICATIES/ SPÉCIFICATIONS	JOY RIDER (M-2020)
Afmetingen open (l x b x h)/ Dimensions dépliés (L x l x h)	85.5 x 64.5 x 91 cm
Afmetingen opgeplooid (l x b x h)/ Dimensions pliés (L x l x h)	111.5 x 64.5 x 32 cm
Gewicht (incl. batterijen)/ Poids (incl. batteries)	21.6 kg
Maximale draaglast/ Poids utile	115 kg
Maximale snelheid/ Vitesse maximale	6 km/u
Actieradius/ Autonomie	16 km
Maximale hellingsgraad/ Inclinaison maximale	12°
Draaicirkel/ Rayon de braquage	90 cm

SPLIT RIDER

Opvouwbare elektrische rolstoel! *Fauteuil roulant électrique pliable!*

De Split Rider bestaat uit 2 delen, waardoor hij helemaal opgevouwen kan worden en eenvoudig in- en uit elkaar te halen is. Hij is dus heel gemakkelijk mee te nemen. De rolstoel is bedienbaar met een joystick en kan daarvoor als alternatief voor een opvouwbare scootmobiel gebruikt worden.

Le Split Rider se compose de deux parties, il peut donc être entièrement plié et est facile à mettre en place et à démonter. Il est donc très facile à emporter avec vous. Le fauteuil roulant peut être manœuvré à l'aide d'un joystick et peut donc être utilisé comme alternative à un scooter de mobilité pliable.



SPECIFICATIES/ SPÉCIFICATIONS	SPLIT RIDER (M-2023)
Afmetingen open (l x b x h) / Dimensions dépliés (L x l x h)	85.5 x 66 x 91 cm
Gewicht bovenstel / Poids du châssis supérieure	13.9 kg
Gewicht onderstel / Poids du châssis	9 kg
Maximale draaglast / Poids utile	115 kg
Maximale snelheid / Vitesse maximale	6 km/u
Kleur / Couleur	● ● Grijs/Gris, Zwart/ Noir

→ SPLITRIDER
BLACK EDITION (M-2023A)



DE SPLITRIDER IS GEMAKKELIJK OP TE VOUWEN EN KAN IN TWEE DELEN WORDEN GESPLITS, IDEAAL OM MEE TE NEMEN IN DE AUTO OF HET VLIEGTUIG!

LE SPLITRIDER EST FACILE À PLIER ET PEUT ÊTRE DIVISÉ EN DEUX PARTIES, IDÉAL POUR L'EMPORTER EN VOITURE OU EN AVION!

CARBON WHEELCHAIR HC - HYPERLIGHT






SPECIFICATIES/ SPÉCIFICATIONS	CARBON WHEELCHAIR HC - HYPERLIGHT (M-2039)
Afmetingen open (l x b x h)/ Dimensions dépliés (L x l x h)	95.5 x 67 x 92 cm
Afmetingen opgeplooid (l x b x h)/ Dimensions pliés (L x l x h)	67 x 33.5 x 76 cm
Motor/ Moteur	180W x 2pcs
Controlle/ Commande	DC 24V 2A, 100-220VAC, 50-60Hz
Gewicht (excl. accu)/ Poids (hors batterie)	17 kg
Gewicht (incl. batterijen)/ Poids (incl. batteries)	20 kg
Lithium batterijen/ Lithium batteries	24V 6Ah x 2pc
Maximale draaglast/ Poids utile	150 kg
Maximale snelheid/ Vitesse maximale	6 km/u
Actieradius/ Autonomie	25 km
Voorwielen/ Roues avant	7" PU massieve banden/ Pneus pleins en PU de 7 pouces
Achterwielen/ Roues arrières	8" PU massieve banden/ Pneus pleins en PU de 8 pouces
Garantie	- Frame/ Cadre: 36 maanden/ mois - Motor, accu en regelaar/ Moteur, batteries et contrôleur: 12 maanden/ mois


RASCAL VECTA SPORT

Scherp design en rotsvaste kwaliteit maken deze scooter een moderne klassieker.

Un design pointu et une qualité à toute épreuve font de ce scooter un classique moderne.





SPECIFICATIES/ SPÉCIFICATIONS	RASCAL VECTA SPORT (M-2001)
Type klasse/ Type classe	C/3
Totale lengte/ Longueur totale	132 cm
Totale breedte/ Largeur totale	60 cm
Type zetel/ Type de siège	Draaibaar, verstelbaar in hoogte en naar voor en achter/ Pivotant, réglable en hauteur et en avant et en arrière
Maximale draaglast/ Poids utile	160 kg
Batterijcapaciteit/ Capacité des batteries	12V/ 50Ah x 2
Maximale snelheid/ Vitesse maximale	15 km/u
Bodemvrijheid/ Garde au sol	Naafrem/ Frein de moyeu
Actieradius/ Autonomie	44 km
Maximale hellingsgraad/ Inclinaison maximale	10°
Maximale drempelhoogte/ Hauteur du seuil maximale	10 cm
Draaicirkel/ Rayon de braquage	347 cm
Draaibreedte/ Largeur de braquage	170 cm
Kleur/ Couleur	 Rood/ Rouge Cobalt blauw/ Blue cobalt

ACCESOIRES

Assortiment accessoires om uw scooter of elektrische stoel aan te passen aan uw levensstijl.
Gamme d'accessoires pour personnaliser votre scooter ou votre fauteuil électrique en fonction de votre style de vie.



1. Mand voor montage achter scooter/ *Panier pour montage derriere siege conducteur* (M-2003)



2. Krukhouder/ *Porte cannes* (M-2004)



3. Weervercover/ *Protection pour dashboard* (M-2005)



4. Armsteun-opbergzak/ *Sac pour accoudoir* (M-2002)



5. Zuurstoffleshouder zak/ *Sac pour bouteille d' oxygène* (M-2009)



6. Mobility Bag incl. stokhouder, zwart/ *Sac de mobilité avec porte-bâton, noir* (M-2007)



7. Mobility Bag Fluo versie/ *Sac de mobilité version Fluo* (M-2008)



10. Garagecover/ *Couverture de garage* (M-2012)




VORTEX SCOOTER

Scooter ontworpen voor optimale manoeuvreerbaarheid en bruikbaarheid, in een stijlvol, veelzijdig ontwerp.

Scooter conçu pour une manoeuvrabilité et une facilité d'utilisation optimales, dans un design élégant et polyvalent.



SPECIFICATIES/ SPÉCIFICATIONS	VORTEX SCOOTER (M-2001A)
Type klasse/ Type classe	C/3
Totale lengte/ Longueur totale	146 cm
Totale breedte/ Largeur totale	65 cm
Maximale draaglast/ Poids utile	180kg
Maximale snelheid/ Vitesse maximale	15 km/u
Bodemvrijheid/ Garde au sol	14 cm
Actieradius/ Autonomie	41 km
Maximale hellingsgraad/ Inclinaison maximale	10°
Maximale drempelhoogte/ Hauteur du seuil maximale	10 cm
Draaicirkel/ Rayon de braquage	220 cm
Draaibreedte/ Largeur de braquage	400 cm
Wieldiameter/ Diamètre de la roue	34 cm
Verlichting/ Éclairage	LED
Kleur/ Couleur	 Titanium blauw/ Bleu titane Metallic heater paars/ Violet bruyere métallique

KENMERKEN

- Robuust & solide
- Draaibare stoel
- Max Grip sperdifferentieel versnellingsbak
- Run flat banden
- Heldere LED koplampen
- USB-poort voor het opladen van een mobiele telefoon

CARACTÉRISTIQUES

- Robustesse et solidité
- Siège pivotant
- Boîte de vitesses à différentiel à glissement limité Max Grip
- Pneus runflat
- Phares LED brillants
- Port USB pour charger un téléphone portable



DUOFIETSEN

Veel meer dan een fiets voor twee.

- Makkelijk op te stappen en veilig om te rijden
- Comfortabele zittingen die makkelijk voor- en achteruit en in hoogte verstelbaar zijn
- Aangedreven achterwielen d.m.v. een differentieel in de achteras
- Extreem sterke constructie met een lange levensduur van meer dan 10 jaar
- Erkend als een revalidatie hulpmiddel
- Aan te passen aan individuele wensen en behoeften
- Ook leverbaar met Direct Power (geluidsarme) hulpmotor
- Levertijd ca. 4 weken

BICYCLETTES DUO

Beaucoup plus qu'une bicyclette à deux.

- *Facilement accessible et facile à rouler*
- *Sièges confortables et adaptables en hauteur et en avant et arrière*
- *Différentiel dans l'axe arrière*
- *Construction extrêmement solide avec une dureté de vie de plus de 10 ans*
- *Reconnait comme aide de réalisation*
- *Adaptable a vos désirs individuelles et demandes*
- *Aussi livrable avec Direct Power propulsion (sans son)*
- *Délai de livraison 4 semaines*





DRIEWIELER/ TRICYCLETTE VIKTOR (POWER MPF) & VIKTORIA (POWER MPF)

Een driewieler betekent meer vrijheid om je te verplaatsen, in je eigen tempo, in je eigen tijd. Een driewieler biedt u een hoge mate van veiligheid en comfort. Overal naar toe zonder zorgen. Let niet op stoepranden of hobbels - je overwint bijna elk obstakel, soms zelfs veiliger dan op de fiets. Viktor en Viktoria Power MPF heeft een elektrisch ondersteunde motor, die het trappen makkelijker maakt.

Un tricycle signifie plus de liberté pour se déplacer, à son propre rythme, à son propre temps. Un tricycle vous offre un haut degré de sécurité et de confort. Allez partout sans vous inquiéter. Peu importe les bordures de trottoir ou les bosses, vous franchissez presque tous les obstacles, parfois même plus sûrement qu'à vélo. Viktor et Viktoria Power MPF est équipé d'un moteur électrique à assistance électrique, ce qui permet de pédaler plus facilement.

KENMERKEN

- Modern gebruiksvriendelijk ontwerp voor gemakkelijke toegang en veilig fietsen
- Lage instaphoogte
- Gebouwd uit kwaliteitsonderdelen
- Gemakkelijk te duwen
- Gemakkelijk en veilig rijden over de stoepranden

CARACTÉRISTIQUES

- *Conception moderne et conviviale pour un accès facile et un cyclisme en sécurité*
- *Hauteur d'accès bas*
- *Construit avec des composants de qualité*
- *Facile à pousser*
- *Conduite facile et en toute sécurité sur les trottoirs*



VIKTORIA

VIKTOR

VIKTORIA POWER MPF


VIKTOR POWER MPF


SPECIFICATIES/ SPÉCIFICATIONS	VIKTORIA (M-2052)	VIKTOR (M-2053)	VIKTORIA POWER MPF	VIKTOR POWER MPF
Instap hoogte/ Hauteur de l'entrée	19 cm	16.5 cm	19 cm	16.5 cm
Stuur hoogte/ Hauteur du guidon	95 - 113 cm	105 - 123 cm	95 - 113 cm	105 - 123 cm
Binnenbeenlengte maat/ Taille à l'entrejambe	63 - 80 cm	75 - 93 cm	63 - 80 cm	75 - 93 cm
Lengte x breedte/ Longueur x largeur	155 x 80 cm	173 x 89 cm	155 x 80 cm	173 x 89 cm
Gewicht/Poids	30 kg		40 kg	
Maximale draaglast/ Poids utile	125 kg			
Voorremmen/ Freins avant	Trommelremmen/ Freins à tambour			
Achterremmen/ Freins arrière	Naafrem/ Frein de moyeu		Hydraulische velgrem/ Frein de jante hydraulique	
Versnellingen/ Engrenage	7 (Achterruit optioneel)/ 7 (Arrière optionnelle)		7	
Elektromotor/ Moteur électrique	X		Geïntegreerd in de krukas/ Intégré dans la manivelle	
Lithium batterijen/ Lithium batteries	X		Lithium 36V / 12Ah	
Oplaadtijd/ Temps de charge	X		2.5 - 3 u/h	
Actieradius/ Autonomie	X		±30 km (bij gemiddelde ondersteuning - avec un soutien moyen)	



Transfer board van rolstoel naar stoel of bed,
personaliseer naar wens met eigen foto of logo!

*Transfer board de la chaise roulante à une chaise ou un lit,
Personnalisez avec votre propre photo ou logo!*



Het meinHOLTZ overplaatsingsbord combineert de functionaliteit en eenvoudige bediening die nodig zijn voor een transferhulp, met aantrekkelijke, moderne ontwerpen. Schuifborden zijn een belangrijk hulpmiddel om de transfers zo ergonomisch mogelijk te maken voor de zorgverleners. Onze meinHOLTZ glijplanken zijn aangepast aan de behoeften van rolstoelgebruikers zodat onafhankelijke transfers zo veilig en gemakkelijk mogelijk zijn. (M-1020)


KENMERKEN EN VOORDELEN

- Gemaakt van hout
- Uiterst stabiel en veerkrachtig
- Rechte vorm, dus individueel toepasbaar
- Zachte trog voor meer veiligheid
- Slipbevorderend aan de bovenzijde,
- slipvast aan de onderzijde
- Modern en stijlvol

La planche de transfert meinHOLTZ combine la fonctionnalité et la simplicité d'utilisation requises pour une aide au transfert avec un design attrayant et moderne. Les planches coulissantes sont un outil important pour rendre les transferts aussi ergonomiques que possible pour les soignants. Nos planches coulissantes meinHOLTZ sont adaptées aux besoins des utilisateurs de fauteuils roulants afin que les transferts indépendants soient aussi sûrs et faciles que possible. (M-1020)

CARACTÉRISTIQUES ET AVANTAGES

- En bois
- Extrêmement stable et résistant
- Forme droite, donc applicable individuellement
- Une cuvette souple pour plus de sécurité
- Améliorer la glisse en haut, antidérapant en bas
- Moderne et élégant



MOBI DRIVE

Bevestiging en ontkoppeling in één klik.
Attachement et détachement en un clic.




KENMERKEN

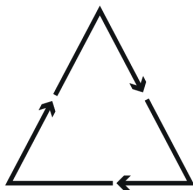
- Groot bereik
- Voor verschillende doeleinden
- Universeel wielstel
- Wieltas
- Incheckbagage
- Één-knops start / snelheidsaanpassing
- RF-433 draadloze afstandsbediening
- Anti-explosie aluminium behuizing
- Real-time energiemonitoring
- Bevestiging en ontkoppeling in één klik
- Spraakalarm ontruiming tijdens de werking

CARACTÉRISTIQUES

- *Longue portée*
- *Pour une variété d'utilisations*
- *Roues universelles*
- *Sac à roulettes*
- *Bagages d'enregistrement*
- *Un seul bouton pour démarrer/ régler la vitesse*
- *Télécommande sans fil RF-433*
- *Anti-explosion Caisse en aluminium*
- *Surveillance de la puissance en temps réel*
- *Attachement et détachement en un clic*
- *Alarme vocale en cours de fonctionnement*



Speed
3-6 km/u



Max range
50 km



Power
250 W



Gradeability
≤15°



SPECIFICATIES/ SPÉCIFICATIONS	MOBI DRIVE IM-1 (M-2016)	MOBIDRIVE IM-2
Spanning/ Tension	DC-36V	DC-36V
Batterijcapaciteit/ Capacité de la batterie	4.4A/ 158Wh	8.8A/ 317Wh
Actieradius/ Autonomie	20-25 km	45-50 km
Gewicht/ Poids	7.8 kg	8.8 kg
Oplaadtijd/ Temps de charge	≥ 3 h	≥ 5 h
Shell-materiaal/ Matériau de la coque	Aluminium Alloy Alliage d'aluminium	Aluminum Alloy Alliage d'aluminium
Motor afmetingen (l x b x h)/ Dimension du moteur (L x l x h)	50.8 x 14.3 x 26.8 cm	50.8 x 14.3 x 26.9 cm
Pakket afmeting (l x b x h)/ Dimension de l'emballage (L x l x h)	65 x 45 x 27.5 cm	65 x 45 x 27.5 cm

MOBI-LIFT

Mobiele tillift om scooter of rolstoel
in de wagen te plaatsen.

*Elevateur mobile pour mettre votre scooter
ou voiturette dans le coffre de la voiture.*



(M-1020)


DRAAGKRACHT/ POIDS UTILE: 30KG

GEWICHT-POIDS: 12KG




**AAN TE SLUITEN OP DE VOEDING VAN
UW SCOOTER/ELECTRO ROLSTOEL.
OPTIONEEL: BATTERIJPACK**

*A CONNECTER AU BATTERIE DE VOTRE
SCOOTER/VOITURETTE.
OPTIONELLE: PACK BATTERIES*



INDIVIDUEEL AANPASBAAR ANTIDECUBITUSKUSSEN/ COUSSIN ANTI- ESCARRES RÉGLABLE INDIVIDUELLEMENT

(Riziv nr 520553)/ (Inami nr 520553)



1. Luchtkamer/ *Chambre d'air*
2. Drukverlagende silicone Trugel oppervlak/ *Silicone Trugel surface*
3. 3 lagen polyurethane film/ *3 couches de PU*
4. 34 geconnecteerde luchtcellen/ *34 cellules d'air connectés*

→ **OOK VERKRIJGBAAR IN COOLCELL (*)**

Coolgel met koelend effect
(geleverd met een mesh-hoes)

→ **EGALEMENT DISPONIBLE EN COOLCELL (*)**

Coolgel avec effet de refroidissement
(fourni avec une couverture en mesh)

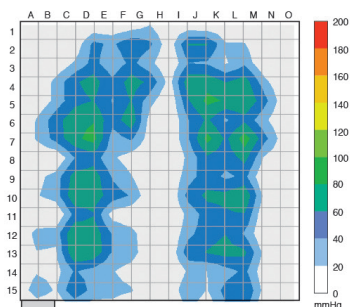


(1) STANDAARD ZWARTE WATERRESISTENTE COVER/ STANDARD AVEC COUTURE NOIRE RÉSISTANTE À L'EAU (M-2066)			
(2) MET ADEMENDE SPACER COVER (NIET WATERPROOF)/ AVEC HOUSSE SPACER RESPIRANTE (NON IMPÉRMÉABLE) (M-2066)			
CODE (1)	CODE (2)	AFMETINGEN (l x b x h)/ DIMENSIONS (L x l x h)	GEWICHT/ POIDS
RG004-1514	RG002-1514	38 x 36 x 4 cm	1.4 kg
RG004-1616	RG002-1616	40 x 40 x 5 cm	1.5 kg
RG004-1717	RG002-1717	43 x 43 x 5 cm	1.6 kg
RG004-1816	RG002-1816	45 x 40 x 5 cm	1.6 kg
RG004-1818	RG002-1818	45 x 45 x 5 cm	1.7 kg
RG004-2018	RG002-2018	50 x 45 x 5 cm	1.9 kg

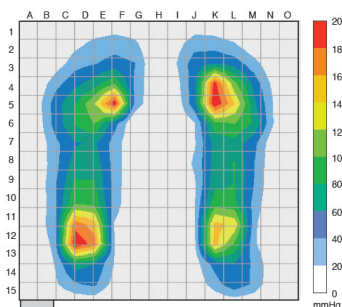


(*) M-2065

A



B



- A. Druk diagram met Gelcellkussen/
Diagramme de pression avec coussin Gelcell
- B. Druk diagram zonder rolstoelkussen/
Diagramme de pression sans coussin

KENMERKEN EN VOORDELEN

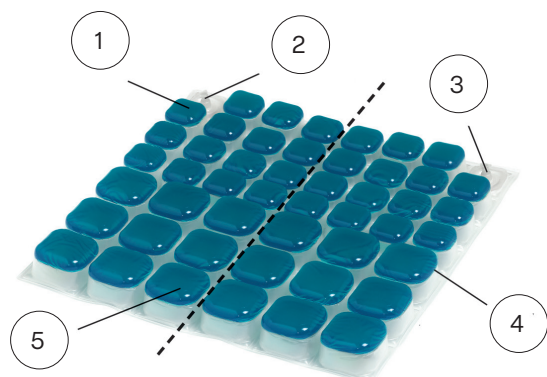
- Unieke combinatie van lucht en gel technologie dat een efficiënte drukverlaging en comfort aanbiedt aan de gebruiker
- 34 aaneengesloten luchtcellen laten een beweging van lucht toe over het kussenoppervlak. Elke cel is uitgerust met een toplaag van drukverlagende silicone Trugel
- Luchtkussen bevordert de capillaire functie
- Silicone gebaseerde Trugel
 - Bevordert de druk herverdeling
 - Minimaliseert het effect van doorligwonden
 - Positief effect op de temperatuur van de huid
- Wanneer er druk wordt uitgeoefend wordt de lucht gecirculeerd door alle cellen. Zo wordt het gewicht evenredig verdeeld
- De Gellcell is gemaakt uit 3 lagen van Polyurethane film, dit is duurzaam en moeilijk te doorprikken. Het is ook makkelijk te reinigen en geschikt voor mensen met incontinentie
- Lichtgewicht en makkelijk transporteerbaar
- Makkelijk op te blazen en af te stellen
- Incl. een coverhoes, First Aid kit en pomp
- Het maximumgewicht voor het Gelcell kussen is 130 kg (een tolerantie van ± 5 mm wordt toegepast op afmetingen)

KENMERKEN EN VOORDELEN

- *Combinaison unique de la technologie air et gel qui offre un soulagement efficace de la pression et un confort pour l'utilisateur*
- *34 cellules d'air contiguës permettent le mouvement de l'air sur la surface du coussin. Chaque cellule est dotée d'une couche supérieure de silicone Trugel qui soulage la pression*
- *Le coussin d'air favorise la fonction capillaire*
- *Trugel à base de silicone*
 - *Favorise la redistribution de la pression*
 - *Minimise l'effet des escarres*
 - *A un effet positif sur la température de la peau*
- *Lorsqu'une pression est appliquée, l'air circule à travers toutes les cellules. Ainsi, Le poids est réparti de manière homogène.*
- *Le Gellcell est composé de 3 couches de film de polyuréthane, celui-ci est perméable et difficile à perforer. Il est également facile à nettoyer et convient aux personnes souffrant d'incontinence*
- *Léger et facile à transporter*
- *Facile à gonfler et à ajuster*
- *Incl. une housse, une trousse de premiers soins et une pompe*
- *Le poids maximal du coussin Gelcell est de 130 kg (une tolérance de ± 5 mm est appliquée aux dimensions)*

INDIVIDUEEL AANPASBAAR ANTIDECUBITUSKUSSEN/ COUSSIN ANTI- ESCARRES RÉGLABLE INDIVIDUELLEMENT

Type luchtkussen met celstructuren of Flow-Fluid-gelkussen
(Riziv nr 520575)/ Type de coussin d'air à structure cellulaire ou coussin de gel
Flow-Fluid (Inami nr 520575)




1. 3 lagen polyurethane film/ 3 couches de PU
2. Aparte luchtkamer/ Chambre d'air
3. Aparte luchtkamer/ Chambre d'air
4. 48 luchtgevulde geconnecteerde cellen/
48 cellules connectées remplies d'air
5. Drukverlagende Silicone Trugel oppervlak/
Silicone Trugel Surface




- **VOORGEVORMD DESIGN AAN DE ACHTERKANT VAN KUSSEN**
→ **MOTIF PRÉFORMÉ AU DOS DU COUSSIN**

CODE GELCELL G2 (M-2067)	AFMETINGEN (l x b x h)/ DIMENSIONS (L x l x h)	GEWICHT/ POIDS
RG005-1414	36 x 36 x 4 cm	1.3 kg
RG005-1515	38 x 38 x 4 cm	1.3 kg
RG005-1616	40 x 40 x 4 cm	1.5 kg
RG005-1618	40 x 45 x 4 cm	1.6 kg
RG005-1717	43 x 43 x 4 cm	1.6 kg
RG005-1816	45 x 40 x 4 cm	1.6 kg
RG002-1818	45 x 45 x 4 cm	1.6 kg

I

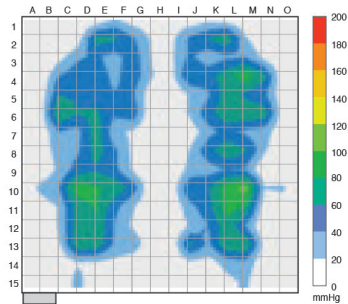


II

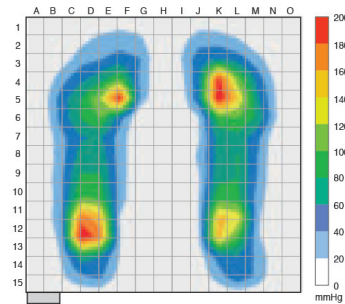


- I. Standaard voorzien van zwarte hoese en pomp/
Standard inclus d'une housse et pompe
- II. Optioneel: ademende mesh hoese/
Optionelle: housse en structure mesh

A



B



gelcell G2

- A. Druk diagram met Gelcell G2/ *Diagramme de pression avec coussin Gelcell G2*
- B. Druk diagram zonder rolstoelkussen/ *Diagramme de pression sans coussin*

KENMERKEN EN VOORDELEN

- 2 aparte luchtkamers geven een betere stabiliteit en drukherverdeling voor het zitvlak en zitbeenknobbels
- Het kussen bevordert de capillaire functie
- Silicone Trugel
 - Bevordert de drukherverdeling
 - Minimaliseert het effect op decubitus
 - Heeft een positief effect op de huidtemperatuur
 - Silicone gel dempt de trillingen
- De cellen zijn afgerond naar de achterkant om zo een optimale tilthouding te creëren
- Wanneer druk wordt op uitgeoefend circuleert de lucht in iedere cel in beide kamers zodat druk gelijkmatig wordt verdeeld. Dit proces reduceert hoge drukconcentraties.
- De Gelcell is gemaakt uit 3 lagen van Polyurethane (PU) film die het zeer duurzaam maakt en moeilijk te doorprikken is. Het is ook makkelijk om schoon te vegen en bruikbaar voor mensen met incontinentie
- Lichtgewicht en makkelijk transporteerbaar
- Incl. Buitenhoes, First aid kit en pomp

KENMERKEN EN VOORDELEN

- *2 chambres à air séparées assurent une meilleure stabilité et une redistribution de la pression au niveau du siège et des tubérosités ischiatiques*
- *Le coussin favorise la fonction capillaire*
- *Trugel en silicone*
 - *Favorise la redistribution de la pression*
 - *Minimise l'effet des escarres*
 - *A un effet positif sur la température de la peau*
 - *Le gel de silicone amortit les vibrations*
- *Les cellules sont arrondies vers l'arrière pour créer une position de levage optimale*
- *Lorsqu'une pression est appliquée, l'air contenu dans chaque cellule circule dans les deux chambres afin que la pression soit uniformément répartie. Ce processus réduit les concentrations de pression élevées*
- *La Gelcell est composée de 3 couches de film polyuréthane (PU), ce qui la rend très durable et difficile à perforer. Il est également facile à essuyer et utilisable par les personnes souffrant d'incontinence*
- *Léger et facile à transporter*
- *Comprend une housse extérieure, une trousse de premiers soins et une pompe*



SALJOL DOUCHEKRUK/ SALJOL TABOURET DE DOUCHE

Draaibaar en antislip in één: een draaibare badkamerkruk.
Pivotant et antidérapant à la fois: un tabouret de douche pivotant.



DOUCH VEILIG EN COMFORTABEL

Met deze Spa Draaibare Douchekruk kunt u veilig en comfortabel douchen. De stoel is uitsluitend bedoeld als douchehulp en voor gebruik in de badkamer voor mensen die niet kunnen staan en/of onzeker zijn.

SE DOUCHER EN TOUTE SÉCURITÉ ET CONFORTABLEMENT

Ce tabouret de douche pivotant Spa vous permet de prendre une douche en toute sécurité et confortablement. Le siège est exclusivement destiné à servir d'aide à la douche et à être utilisé dans la salle de bain pour les personnes incertaines et/ou incapables de rester debout.

DRAAI TER PLAATSE

Draai gemakkelijk van links naar rechts terwijl u beide benen op de vloer laat rusten. Bij het wassen kunt u zich vasthouden aan de handgrepen aan de zijkant terwijl uw voeten comfortabel op het frame of de vloer steunen. De wielen van de douchekruk zijn in een cirkel geplaatst en hebben een antislip rubberen coating.

TOURNER SUR PLACE

Tournez facilement de gauche à droite tout en posant les deux jambes sur le sol. Lorsque vous faites votre toilette, vous pouvez vous tenir aux poignées latérales tandis que vos pieds reposent confortablement sur le cadre ou le sol. Les roues du tabouret de douche sont disposées en cercle et possèdent un revêtement en caoutchouc antidérapant.



ZITTING

De zitting van de Spa douchekruk weerspiegelt de warmte van het lichaam. De twee zitvlakken kunnen gemakkelijk en zonder gereedschap aan uw lichaamsvorm worden aangepast, omdat de zitvlakken naar wens in drie verschillende zitbreedtes kunnen worden gezet.

SIÈGE

L'assise du tabouret de douche Spa reflète la chaleur du corps. Les deux surfaces d'assise s'adaptent facilement à votre morphologie, sans outils, car les surfaces d'assise peuvent être déplacées selon vos besoins sur trois largeurs d'assise.



DOUCHEKRUK/ TABOURET DE DOUCHE	S	M	L
Aanbevolen voor lichaamslengte <i>Recommandé pour la taille du corps</i>	135 - 150 cm	150 - 170 cm	> 170 cm
Hygiëneopening niveau 1/ 2/ 3 <i>Ouverture de l'hygiène niveau 1/ 2/ 3</i>	5/ 8/ 11 cm	5/ 8/ 11 cm	5/ 8/ 11 cm
Totale breedte van handvat tot handvat <i>Largeur totale de la poignée à la poignée</i>	50 cm	51 cm	52 cm
Zithoogte/ <i>Hauteur du siège</i>	46 cm	50 cm	54 cm
Hoogte met rugleuning/ <i>Hauteur avec dossier</i>	77 cm	81 cm	85 cm
Wielbasis/ <i>Empattent</i>	30 cm	31 cm	32 cm
Vereiste ruimte voor draaicirkel <i>Espace requis pour le cercle de virage</i>	47 cm	47.5 cm	48 cm
Maximaal gebruikersgewicht <i>Poids maximal de l'utilisateur</i>	150 kg	150 kg	150 kg
Totaalgewicht roestvrij staal/ antraciet <i>Poids total acier inoxydable/ anthracite</i>	6.7/ 6.8 kg	7.3/ 7.4 kg	8.1/ 8.3 kg
Kleur/ <i>Couleur</i>	Antraciet/ <i>Anthracite</i> , Roestvrij staal/ <i>Acier inoxydable</i>		





ERGONOMISCHE ZITTING

Drie instelbare niveaus hygiëneopening
vergemakelijkt het wassen van alle lichaamsdelen.

WARMTE-REFLECTERENDE ZITTING

Comfortabel gevoel bij het zitten.

VEILIG 360° DRAAIEN TER PLAATSE

Moeiteloos draaien van de kruk in alle richtingen
vergemakelijkt het wassen.

WIELEN GLIJDEN NIET WEG

De plaatsing van de wielen voorkomt dat de
kruk wegglijdt en biedt veiligheid bij het klimmen
op de douchebak.

SIÈGE ERGONOMIQUE

Trois niveaux d'ouverture hygiénique réglables facilite
le lavage de toutes les parties du corps.

SIÈGE THERMORÉFLÉCHISSANT

Sensation de confort en position assise.

ROTATION À 360° EN TOUTE SÉCURITÉ SUR LE SITE

La rotation sans effort du tabouret dans toutes les directions
facilite le lavage.

LES ROULETTES NE GLISSENT PAS

Le positionnement des roues empêche le tabouret
de glisser et assure la sécurité lors de la montée sur
le bac à douche.

